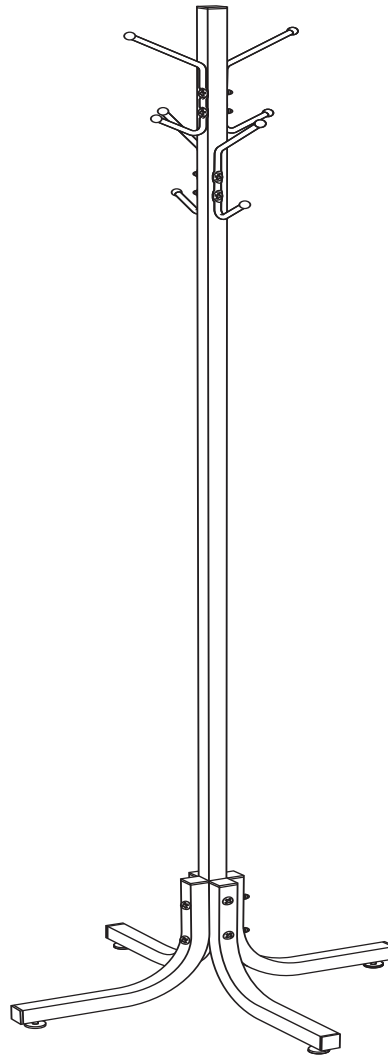


4163
Coat Rack
Portemanteau
Perchero De



PRODUCT WARRANTY is available online at: www.safcoproducts.com

• LA GARANTIE DU PRODUIT est
disponible sur l'Internet : www.safcoproducts.com

• LA GARANTÍA DEL PRODUCTO está
disponible en la Internet: www.safcoproducts.com

For questions or concerns, please call **1-800-664-0042**
available Monday-Friday 7:30 AM to 5:00 PM (Central Time) (English-speaking operators)

Si vous avez des questions pour poser ou les préoccupations
pour exprimer, connecter **au 1-800-664-0042**
de 7H30 à 17H00 (Heure centrale) (Opérateurs de langue anglaise)

Si usted tiene preguntas o preocupaciones,
por favor llame **1-800-664-0042**
de 7:30 AM a 5:00 PM (Hora Central) (Operadores que hablan inglés)

PARTS LIST / LISTE DES PIÈCES / LISTA DE PIEZAS


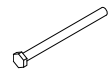

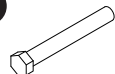

CODE / CODIGO	DESCRIPTION / DESCRIPTION / DESCRIPCIÓN	QTY. / QUANTITÉ / CANTIDAD	PART NO. / N° DE PIECE / NO. DE PIEZA
(A)	High Leg / Haute Jambe / Pierna Alta	2	100416303§
(B)	Low Leg / Basse Jambe / Pierna Baja	2	100416304§
(C)	Center Pole / Centre Poteau / Poste Del Centro	1	100416301§

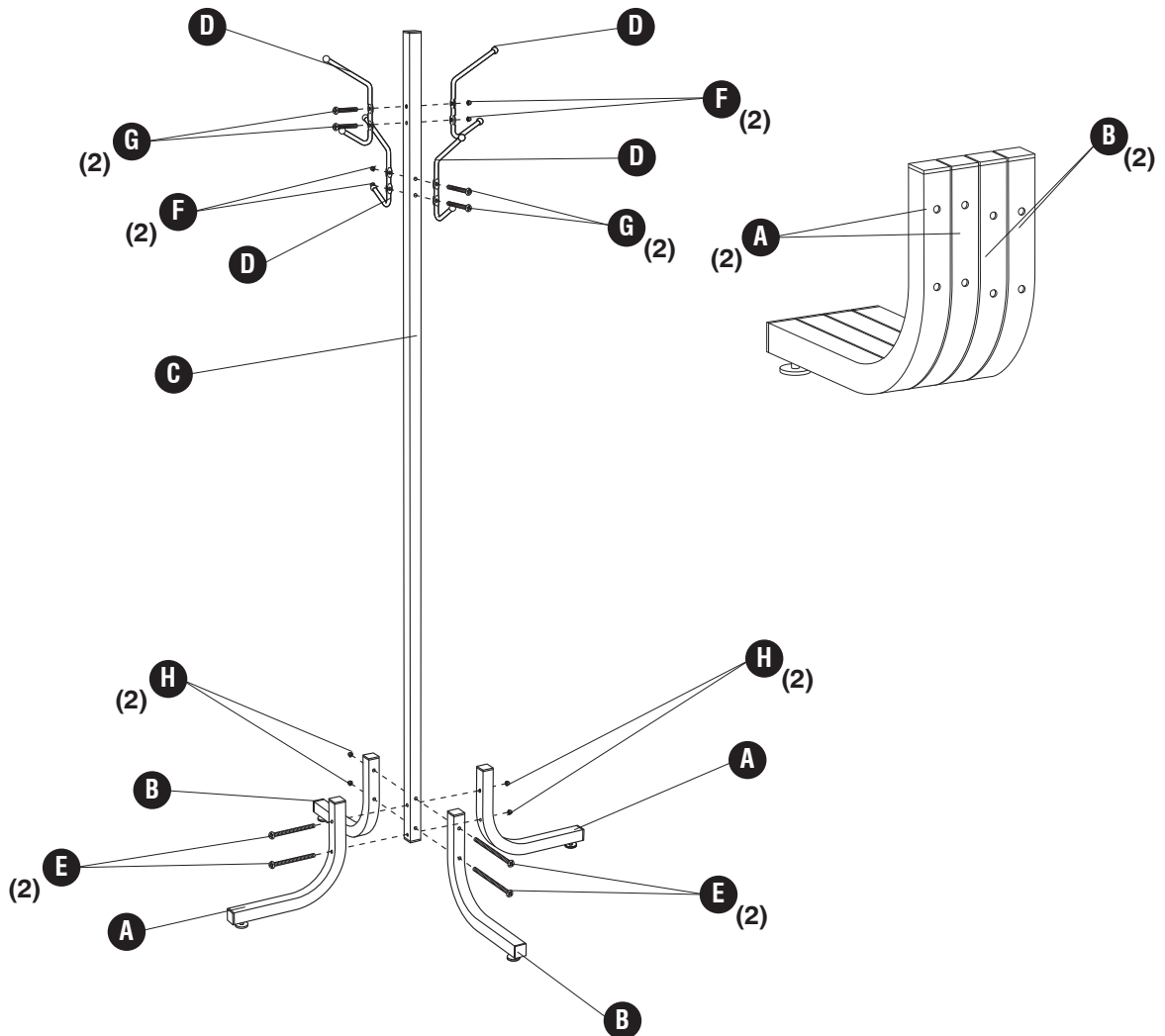
§Note: When corresponding about parts, be sure to state color: Black (BL) or Chrome (CR).

§Noter: Quand correspondre au sujet de parties, soyez sûr d'affirmer la couleur: Noir (BL) ou Chromé (CR).

§Note: Al corresponder sobre las piezas, esté seguro declarar el color: Negro (BL) o Cromo (CR).

HARDWARE PACK / PAQUET MATERIEL / PAQUETE MATERIAL
900000046§

D  Hook <i>Crochet</i> Gancho Qty. / Qte. / Cant.: 4 #100416002§	F  Screw M6X80mm <i>Vis M6X80mm</i> Tornillo M6X80mm Qty. / Qte. / Cant.: 4 #905000119§	G  Nut M5 <i>Écrou M5</i> Tuerca M5 Qty. / Qte. / Cant.: 4 #910000006§	G  Screw M5X38mm <i>Vis M5X38mm</i> Tornillo M5X38mm Qty. / Qte. / Cant.: 4 #905000120§	H  Nut M6 <i>Écrou M6</i> Tuerca M6 Qty. / Qte. / Cant.: 4 #910000007§
---	--	---	---	---



1

Identify the two types of legs: the (A) High Leg has its mounting holes 1/2" closer to the top of the tubing than the (B) Low Leg.

Identifier les deux types de pieds : le pied de haut (A) a ses trous de montage 1/2 po plus près vers le haut du tube de la jambe du bas (B).

Identificar los dos tipos de piernas: la pierna (A) alto tiene sus agujeros de instalación 1/2" más cerca a la parte superior de la tubería que la pierna de baja (B).

Find the bottom end of the (C) Center Pole; the bottom has holes much closer to the end than the top does.

Trouver l'extrémité inférieure du pôle Centre (C) ; le fond a trous beaucoup plus proche de la fin que le haut fait.

Encontrar el extremo inferior del poste de centro (C); la parte inferior tiene orificios mucho más cercano al extremo que hace de la parte superior.

Insert (D) Long Bolts through one of the High Legs, through the upper set of holes on the center pole bottom, and through the holes of the other High Leg. Secure with (E) Acorn Nuts.

Insérez les boulons longs (D), à travers une des jambes du haut, à travers l'ensemble des trous du pôle center et dans les trous de l'autre jambe élevée. Fixer avec les écrous borgnes (E).

Insertar pernos largos (D) a través de una de las piernas en alto, el conjunto superior de los agujeros en la parte inferior del poste de centro y a través de los agujeros de la otra pierna alta. Fije con las tuercas bellota (E).

Repeat the last procedure with the (B) Low Legs, and the lower set of holes in the center pole.

Répétez la dernière procédure avec les jambes de bas (B) et la série inférieure de trous dans le poteau central.

Repita el procedimiento pasado con las piernas de bajo (B) y el conjunto inferior de agujeros en el poste de centro.

Now follow the same general procedure at the top of the center pole, using (F) Short Bolts, (G) Hooks and (E) Acorn Nuts.

Maintenant, suivez la même procédure générale dans la partie supérieure du pôle Centre, à l'aide de boulons courts (F), les crochets (G) et les écrous borgnes (E).

Ahora siga el mismo procedimiento general en la parte superior del poste de centro, usando los pernos cortos (F), ganchos (G) y (E) bellota tuercas.

Tighten all nuts.

Serrer les écrous.

Apriete las tuercas.